






みかこさん

みかこさん

【ブックカバーのつくりかた】

1. A4サイズの紙にプリントアウトします。
2. 折れ線に沿って紙の上下を折ります。
 - 2-A. 文庫なら内側の点線  に沿ってください。
 - 2-B. 新書なら通常の線  に沿ってください。
 - 2-C. B6版コミックスなら外側の太い線  に沿ってください。
3. あなたの本に巻きつけて、余った部分を折り込んだら、できあがりです。



2-A.文庫完成図



2-B.新書完成図



2-C.B6版コミックス完成図